

平成 29 年度決算の概要

① 資金収支計算書

平成29年度の資金収入は、1,153,291,857円であり、これに前年度繰越支払資金1,063,239,837円を加えた収入の部合計は2,216,531,694円となります。

また、資金支出は、986,017,467円であり、翌年度繰越支払資金1,230,514,227円を加え、支出の部合計は2,216,531,694円となります。

資金収支計算書

平成29年4月1日から

平成30年3月31日まで

(収入の部)

(単位：円)

科目	予算 (A)	決算 (B)	差異 (A) - (B)
学生生徒等納付金収入	883,776,000	883,776,418	△ 418
手数料収入	20,246,000	20,262,655	△16,655
寄付金収入	2,024,000	2,024,848	△848
補助金収入	108,457,000	108,457,900	△900
資産売却収入	159,757,000	159,757,821	△821
付随事業・収益事業収入	98,000	98,000	0
受取利息・配当金収入	4,200,000	4,074,708	125,292
雑収入	32,754,000	32,777,701	△ 23,701
借入金等収入	0	0	0
前受金収入	300,455,000	302,384,200	△ 1,929,200
その他の収入	12,660,000	11,175,306	1,484,694
資金収入調整勘定	△ 371,416,000	△ 371,497,700	81,700
前年度繰越支払資金	1,063,239,000	1,063,239,837	
収入の部合計	2,216,250,000	2,216,531,694	△ 281,694

(支出の部)

科目	予算 (A)	決算 (B)	差異 (A) - (B)
人件費支出	554,989,000	555,029,891	△40,891
教育研究経費支出	175,380,000	174,968,520	411,480
管理経費支出	101,610,000	101,359,871	250,129
借入金等利息支出	0	0	0
借入金等返済支出	0	0	0
施設関係支出	13,006,000	13,003,200	2,800
設備関係支出	27,194,000	27,014,254	179,746
資産運用支出	157,983,000	158,044,773	△61,773
その他の支出	12,017,000	12,030,354	△13,354
資金支出調整勘定	△ 54,435,000	△55,433,396	998,396
翌年度繰越支払資金	1,228,506,000	1,230,514,227	△2,008,227
支出の部合計	2,216,250,000	2,216,531,694	△281,694

② 活動区分資金収支計算書

活動区分資金収支計算書は、資金収支計算書を組み替えて、活動区分ごとの資金の流れを把握するために作成します。平成29年度の教育活動資金収支差額は181,916,271円の収入超過、施設整備等活動資金収支差額は31,220,746円の支出超過、以上2つの各活動の合算である小計（教育活動資金収支差額＋施設整備等活動資金収支差額）は150,695,525円の収入超過となりました。

次に、その他の活動資金収支差額は16,578,865円の収入超過となり、小計（教育活動資金収支差額＋施設整備等活動資金収支差額）との合計額167,274,390円が当該年度の支払資金の増減額となります。

活動区分資金収支計算書

平成29年4月1日から
平成30年3月31日まで

(単位：円)

		科 目	金 額
教育活動による資金収支	収入	学生生徒等納付金収入	883,776,418
		手数料収入	20,262,655
		特別寄付金収入	2,024,848
		経常費等補助金収入	100,628,900
		付随事業収入	98,000
		雑収入	32,777,701
		教育活動資金収入計	1,039,568,522
	支出	人件費支出	555,029,891
		教育研究経費支出	174,968,520
		管理経費支出	101,359,871
教育活動資金支出計		831,358,282	
差引			208,210,240
調整勘定等			△26,293,969
教育活動資金収支差額			181,916,271
施設整備等活動による資金収支	科 目		金 額
	収入	施設整備補助金収入	7,829,000
		施設整備等活動資金収入計	7,829,000
	支出	施設関係支出	13,003,200
		設備関係支出	27,014,254
		施設整備等活動資金支出計	40,017,454
	差引		
調整勘定等			967,708
施設整備等活動資金収支差額			△31,220,746
小計（教育活動資金収支差額＋施設整備等活動資金収支差額）			150,695,525

		科 目	金 額
その他の活動による資金収支	収入	有価証券売却収入	159,757,821
		奨学金引当特定資産取崩収入	9,480,000
		貸付金回収収入	1,052,850
		預り金受入収入	51,649
		仮払金回収収入	217,943
		小計	170,560,263
		受取利息・配当金収入	4,074,708
	その他の活動資金収入計		174,634,971
	支出	有価証券支出	150,000,000
		退職給与引当特定資産繰入支出	3,712
		奨学金引当金特定資産繰入支出	8,040,900
		貸付金引当特定資産繰入支出	161
		小計	158,044,773
	その他の活動資金支出計		158,044,773
差引		16,590,198	
調整勘定等		△11,333	
その他の活動資金収支差額		16,578,865	
支払資金の増減額（小計＋その他の活動資金収支差額）		167,274,390	
前年度繰越支払資金		1,063,239,837	
翌年度繰越支払資金		1,230,514,227	

注記

活動区分ごとの調整勘定等の計算過程は以下のとおり。

項 目	資金収支 計算書計上額	教育活動 による資金収支	施設整備等活動 による資金収支	その他の活動 による資金収支
前受金収入	302,384,200	302,384,200	0	0
前期末未収入金収入	372,864	372,864	0	0
期末未収入金	△39,431,700	△31,602,700	△7,829,000	0
前期末前受金	△332,066,000	△332,066,000	0	0
収入計	△68,740,636	△60,911,636	△7,829,000	0
前期末未払金支払支出	10,453,705	10,453,705	0	0
前払金支払支出	1,576,649	1,565,316	0	11,333
期末未払金	△53,097,694	△44,300,986	△8,796,708	0
前期末前払金	△2,335,702	△2,335,702	0	0
支出計	△43,403,042	△34,617,667	△8,796,708	11,333
収入計-支出計	△25,337,594	△26,293,969	967,708	△11,333

③ 事業活動収支計算書

平成29年度基本金組入前当年度収支差額は、予算比589,799円増の129,593,799円の収入超過です。これから基本金組入額6,116,088円を差し引いた結果、平成29年度当年度収支差額は123,477,711円の収入超過となりました。

事業活動収支計算書

平成29年4月1日から
平成30年3月31日まで

(単位：円)

		科目	予算 (A)	決算 (B)	差異 (A) - (B)
教育活動収支	収入	学生生徒等納付金	883,776,000	883,776,418	△418
		手数料	20,246,000	20,262,655	△16,655
		寄付金	3,304,000	3,354,533	△50,533
		経常費等補助金	100,628,000	100,628,900	△900
		付随事業収入	98,000	98,000	0
		雑収入	32,991,000	33,015,565	△24,565
		教育活動収入 計	1,041,043,000	1,041,136,071	△93,071
	支出	人件費	555,607,000	555,647,842	△40,842
		教育研究経費	255,765,000	255,352,626	412,374
		管理経費	110,550,000	110,299,391	250,609
		徴収不能額等	0	0	0
教育活動支出 計		921,922,000	921,299,859	622,141	
教育活動収支差額		119,121,000	119,836,212	△715,212	
教育活動外収支	収入	受取利息・配当金	4,020,000	3,894,735	125,265
		その他の教育活動外収入	0	0	0
		教育活動外収入 計	4,020,000	3,894,735	125,265
	支出	借入金等利息	0	0	0
		その他の教育活動外支出	0	0	0
		教育活動外支出 計	0	0	0
	教育活動外収支差額		4,020,000	3,894,735	125,265
経常収支差額		123,141,000	123,730,947	△589,947	
特別収支	収入	資産売却差額	0	0	0
		その他の特別収入	7,829,000	7,829,000	0
		特別収入 計	7,829,000	7,829,000	0
	支出	資産処分差額	1,966,000	1,966,148	△148
		その他の特別支出	0	0	0
特別支出 計		1,966,000	1,966,148	△148	
特別収支差額		5,863,000	5,862,852	148	
基本金組入前当年度収支差額		129,004,000	129,593,799	△589,799	
基本金組入額合計		△5,850,000	△6,116,088	266,088	
当年度収支差額		123,154,000	123,477,711	△323,711	
前年度繰越収支差額		△984,489,000	△984,489,000	0	
翌年度繰越収支差額		△861,335,000	△861,011,289	△323,711	

(参考)

事業活動収入計	1,052,892,000	1,052,859,806	32,194
事業活動支出計	923,888,000	923,266,007	621,993

④ 貸借対照表

資産の部は、固定資産が前年度末比67,799,977円増の4,236,522,193円であり、流動資産が前年度末比75,425,611円増の1,303,250,206円です。平成29年度末の資産総額は、前年度末比143,225,588円増の5,539,772,399円です。

負債総額は、前年度末比13,631,789円増の592,717,482円です。負債総額を資産総額で除した財務比率である負債比率は10.7%と低く、借入を行わず堅実な教育活動を行っていることが現れています。

貸借対照表 平成30年3月31日

資産の部	(単位：円)		
科目	本年度末	前年度末	増減
固定資産	(4,236,522,193)	(4,168,722,216)	(67,799,977)
有形固定資産	(3,884,972,828)	(3,934,604,127)	(△49,631,299)
土地	1,141,214,395	1,141,214,395	0
建物	2,037,998,824	2,098,422,710	△60,423,886
構築物	24,016,352	14,279,814	9,736,538
教育研究用機器備品	119,998,205	122,816,181	△2,817,976
管理用機器備品	30,614,528	31,806,928	△1,192,400
図書	531,059,515	525,922,084	5,137,431
その他	71,009	142,015	△71,006
特定資産	(46,529,667)	(47,964,894)	(△1,435,227)
退職給与引当特定資産	18,567,617	18,563,905	3,712
その他	27,962,050	29,400,989	△1,438,939
その他の固定資産	(305,019,698)	(186,153,195)	(118,866,503)
有価証券	300,326,446	180,506,419	119,820,027
その他	4,693,252	5,646,776	△953,524
流動資産	(1,303,250,206)	(1,227,824,595)	(75,425,611)
現金預金	1,230,514,227	1,063,239,837	167,274,390
有価証券	30,000,000	160,069,157	△130,069,157
その他	42,735,979	4,515,601	38,220,378
資産の部合計	(5,539,772,399)	(5,396,546,811)	(143,225,588)

負債の部

科目	本年度末	前年度末	増減
固定負債	(230,955,210)	(227,740,234)	(3,214,976)
退職給与引当金	228,291,930	227,673,979	617,951
長期未払金	2,663,280	66,255	2,597,025
流動負債	(361,762,272)	(351,345,459)	(10,416,813)
未払金	50,500,669	10,453,705	40,046,964
前受金	302,384,200	332,066,000	△29,681,800
預り金	8,877,403	8,825,754	51,649
負債の部合計	(592,717,482)	(579,085,693)	(13,631,789)

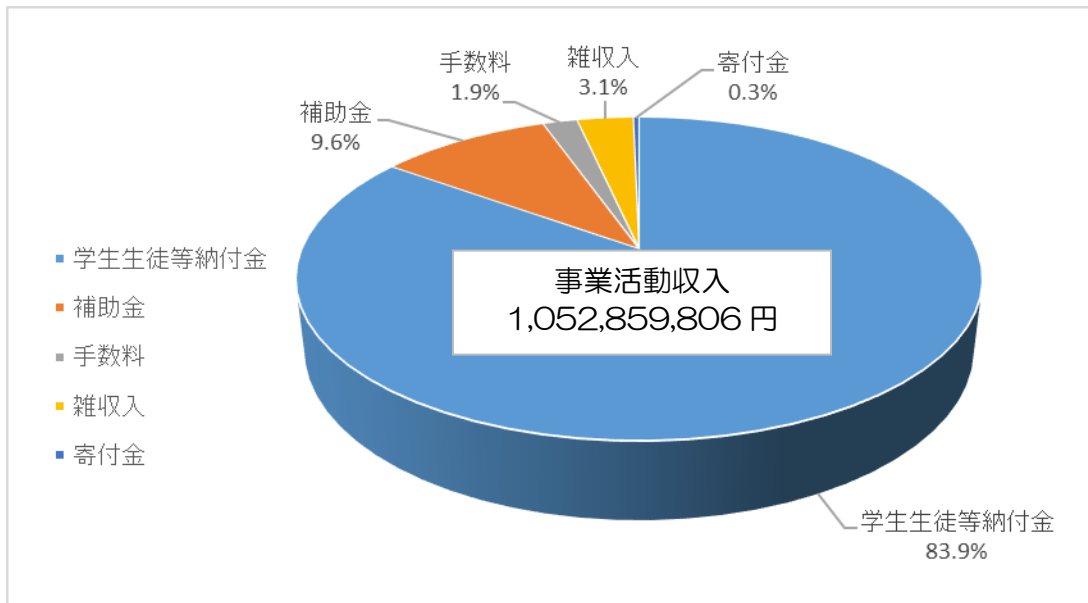
純資産の部

科目	本年度末	前年度末	増減
基本金	(5,808,066,206)	(5,801,950,188)	(6,116,088)
第1号基本金	5,742,066,206	5,735,950,118	6,116,088
第4号基本金	66,000,000	66,000,000	0
繰越収支差額	(△861,011,289)	(△984,489,000)	(123,477,711)
翌年度繰越収支差額	△861,011,289	△984,489,000	123,477,711
純資産の部合計	(4,947,054,917)	(4,817,461,118)	(129,593,799)
負債及び純資産の部合計	(5,539,772,399)	(5,396,546,811)	(143,225,588)

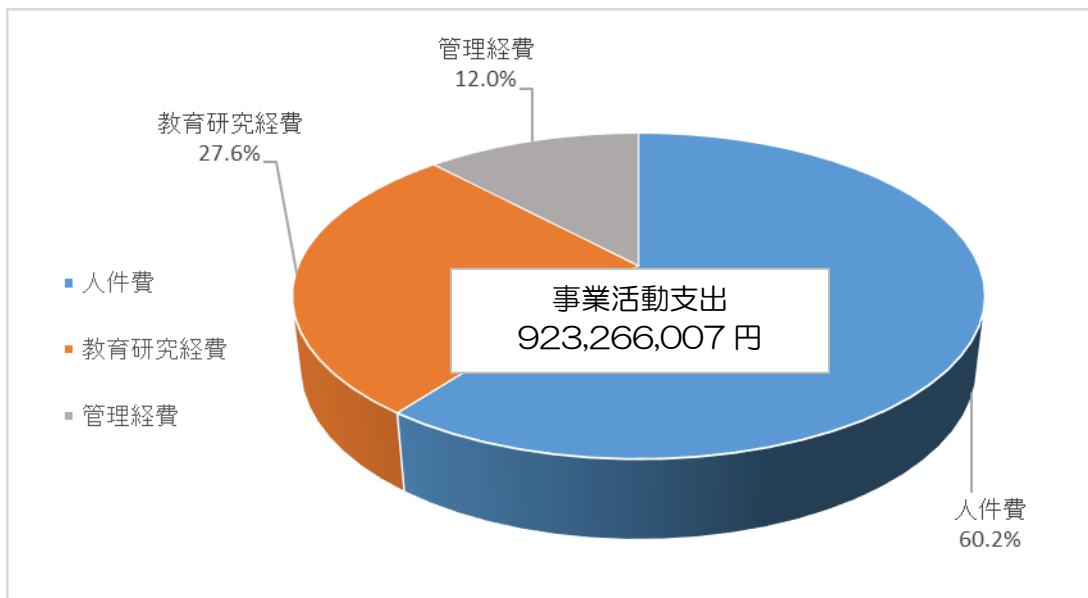
⑤ 各計算書の構成比率グラフ

1. 事業活動収支計算書

A) 平成 29 年度 事業活動収入構成比率

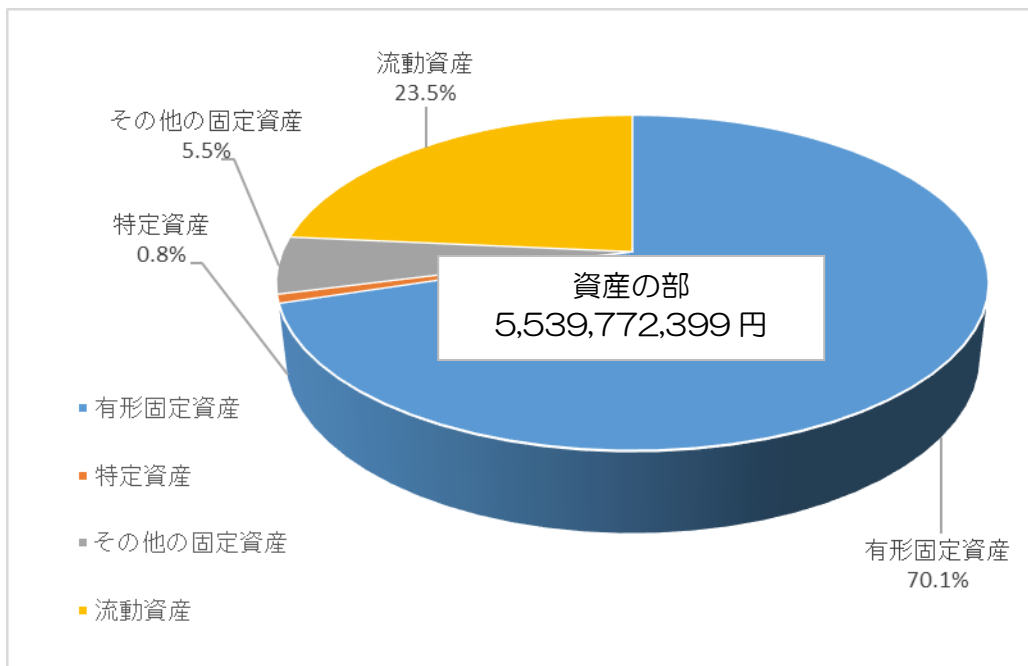


B) 平成 29 年度 事業活動支出構成比率



2. 貸借対照表

A) 平成 29 年度 貸借対照表（資産の部）構成比率



B) 平成 29 年度 貸借対照表（負債及び純資産の部）構成比率

